

**УТВЕРЖДАЮ:**

Директор МАУ ДО "ДШИ им. В.В.ЗНАМЕНСКОГО"  
(наименование учреждения)

Директор Алехина М.Е.

" 29 " марта 2019 г.

**СОГЛАСОВАНО**

решением Наблюдательного совета

" 18 " марта 2019 г.

(протокол № 5)

Л.Н.Беликова

(председатель Наблюдательного совета)

## План финансово-хозяйственной деятельности на 2019 год и плановый период 2020-2021 гг.

от " 29 " марта 2019г.

**С учетом изменений**

Наименование учреждения

МАУ ДО "ДШИ им. В.В.Знаменского".

Наименование органа, осуществляющего функции и полномочия учредителя

Департамент культуры Администрации города Тюмени.

Адрес фактического местонахождения учреждения

Г. Тюмень ул.Республики 42

ИНН

7202189256

КПП

7203011001

Код по реестру участников бюджетного процесса

713G00  
14

Единица измерения, руб. (до двух знаков после запятой)

по ОКЕИ

383

по ОКВ

643

КОДЫ


29.03.2019 г.

## Сведения о деятельности учреждения (наименование учреждения)

№ п/п	Параметры	Характеристика параметров
1.	Цели деятельности учреждения (подразделения) общая балансовая стоимость недвижимого государственного (муниципального) имущества на дату составления Плана в соответствии с федеральными законами, иными нормативными (муниципальными) правовыми актами и уставом учреждения (положением подразделения)	Учреждение создано в целях предоставления услуг в области образования и культуры. Реализация образовательных программ по различным видам искусств.
2.	Виды деятельности учреждения (подразделения) общая балансовая стоимость недвижимого государственного (муниципального) имущества на дату составления Плана	Образовательные услуги по направлениям: Художественное. Хореографическое. Музыкальное.
3.	Перечень услуг (работ), относящихся в соответствии с уставом учреждения (положением подразделения) к основным видам деятельности учреждения (подразделения), предоставление которых для физических и юридических лиц осуществляется, в том числе за плату	Реализация дополнительных предпрофессиональных общеобразовательных программ для детей. Реализация дополнительных общеразвивающих общеобразовательных программ как для детей так и для взрослых. Реализация предпрофессиональных и общеразвивающих программ как самостоятельно, так и посредством сетевых форм их реализации в соответствии с Законом об образовании.
4.	Общая балансовая стоимость недвижимого муниципального имущества (в разрезе стоимости имущества, закрепленного собственником имущества за учреждением на праве оперативного управления; приобретенного учреждением (подразделением) за счет выделенных собственником имущества учреждения средств; приобретенного учреждением (подразделением) за счет доходов, полученных от иной приносящей доход деятельности)*	17 089 634,24
5.	Общая балансовая стоимость движимого муниципального имущества, в том числе балансовая стоимость особо ценного движимого имущества*	15 174 540,16 т.ч. 11 251 537,39

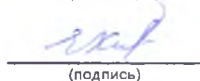
\*на 01.01.20\_\_ (дата составления плана)

Директор

  
(подпись)

Алехина Марианна Евгеньевна

Главный бухгалтер

  
(подпись)

Халитова Елена Анатольевна

Исполнитель

\_\_\_\_\_  
(подпись)

Халитова Елена Анатольевна


## Показатели финансового состояния учреждения (подразделения)

на 01.01. 2019 г.

(последняя отчетная дата,  
 предшествующая дате составления Плана)  
 МАУ ДО "ДШИ им. В.В.Знаменского".

№ п/п	Наименование показателя	Сумма, руб. (с точностью до двух знаков после запятой).
1	2	3
<b>1.</b>	<b>Нефинансовые активы, всего:</b>	<b>32 264 174,40</b>
	<b>из них:</b>	
<b>1.1.</b>	<b>недвижимое имущество, всего:</b>	<b>17 089 634,24</b>
<b>1.1.1.</b>	<b>в том числе: остаточная стоимость</b>	<b>0,00</b>
<b>1.2.</b>	<b>особо ценное движимое имущество, всего</b>	<b>11 251 537,39</b>
<b>1.2.1.</b>	<b>в том числе: остаточная стоимость</b>	<b>3 398 897,98</b>
<b>2.</b>	<b>Финансовые активы, всего:</b>	<b>1 009 390,44</b>
	<b>из них:</b>	
<b>2.1.</b>	<b>денежные средства учреждения, всего:</b>	<b>1 009 390,44</b>
<b>2.1.1.</b>	<b>в том числе: денежные средства учреждения на счетах</b>	<b>1 009 390,44</b>
<b>2.1.2.</b>	<b>денежные средства учреждения, размещенные на депозиты в кредитной организации</b>	
<b>2.3.</b>	<b>иные финансовые инструменты</b>	
<b>2.4.</b>	<b>дебиторская задолженность по доходам</b>	<b>640 717,68</b>
<b>2.5.</b>	<b>дебиторская задолженность по расходам</b>	
<b>3</b>	<b>Обязательства, всего:</b>	
	<b>из них:</b>	
<b>3.1.</b>	<b>долговые обязательства</b>	
<b>3.2.</b>	<b>кредиторская задолженность:</b>	
<b>3.2.1.</b>	<b>в том числе: просроченная кредиторская задолженность</b>	

Директор

  
 (подпись)

Алехина М.Е.

Главный бухгалтер

  
 (подпись)

Халитова Е.А.

Исполнитель

\_\_\_\_\_  
 (подпись)

Халитова Е.А.


Наименование показателя	Код строки	Код бюджетной классификации Российской Федерации (строки 110-180, 300-420 - КОСГУ, строки 210-270 - КВР)	2019 год							
			Объем финансового обеспечения, руб (с точностью до двух знаков после запятой - 0,00)							
			ВСЕГО	субсидии на финансовое обеспечение выполнения муниципального задания из федерального бюджета субъекта Российской Федерации (местного бюджета)	субсидии на финансовое обеспечение выполнения государственного задания из бюджета Федерального фонда обязательного медицинского страхования*	субсидии, предоставляемые в соответствии с абзацем вторым пункта 1 статьи 78.1 Бюджетного кодекса Российской Федерации	субсидии на осуществление капитальных вложений	средства обязательного медицинского страхования	поступления от оказания услуг (выполнения работ) на платной основе и от иной приносящей доход деятельности	
всего	из них гранты									
1	2	3	4	5	6	7	8	9	10	
<b>Поступления от доходов, всего:</b>	100	X	<b>95 561 293,61</b>	<b>51 028 585,58</b>		<b>30 968 008,03</b>	X	<b>13 564 700,00</b>		
в том числе: доходы от собственности	110	120		X		X	X		X	
доходы от оказания услуг, работ	120	130	64 593 285,58	51 028 585,58		X	X	13 564 700,00		
доходы от штрафов, пеней, иных сумм принудительного изъятия	130	140		X		X	X		X	
доходы от оказания услуг, работ наднациональных организаций, правительств иностранных государств, международных	140	152		X		X	X		X	
иные субсидии, предоставленные из бюджета	150	180	30 968 008,03	X		30 968 008,03	X	X	X	
прочие доходы	180	180		X		X	X			
доходы от операций с активами	180	X	0,00	X		X	X	0,00	X	
<b>Выплаты по расходам, всего:</b>	200	X	<b>96 570 684,05</b>	<b>51 028 585,58</b>		<b>31 246 058,03</b>	X	<b>14 296 040,44</b>		
в том числе на: выплаты персоналу всего:	210	110	57 051 960,00	44 152 160,00			X	12 899 800,00		
из них: оплата труда	211	111	43 811 029,00	33 911 029,00			X	9 800 000,00		
прочие выплаты	212	112	10 000,00	0,00			X	10 000,00		
начисления на выплаты по оплате труда	213	119	13 230 931,00	10 241 131,00			X	2 989 800,00		
социальные и иные выплаты населению, всего, из них:	220		12 000,00	7 000,00			X	5 000,00		
уплату налогов, сборов и иных платежей, всего, из них:	230	850	12 000,00	7 000,00			X	5 000,00		
уплата налога на имущество организаций и земельного налога	231	851	0,00				X			
уплата прочих налогов, сборов	232	852	6 605,44	2 000,00			X	4 605,44		
уплата иных платежей	233	853	5 394,56	5 000,00			X	394,56		
безвозмездные перечисления организациям	240		0,00				X			
прочие расходы (кроме расходов на закупку товаров, работ, услуг), в том числе:	250	830	0,00				X			
исполнение судебных актов Российской Федерации и мировых соглашений по возмещению вреда, причиненного в результате незаконных действий (бездействия) органов государственной власти	251	831	0,00				X			
расходы на закупку товаров, работ, услуг, всего:	260	X	39 506 724,05	6 869 425,58		31 246 058,03	X	1 391 240,44		
услуги связи	261	244	187 624,66	173 624,66			X	14 000,00		
транспортные услуги	262	244	150 000,00	150 000,00			X	0,00		
коммунальные услуги	263	244	1 541 578,00	1 541 578,00			X	0,00		
арендная плата за пользование имуществом	264	244	0,00	0,00			X	0,00		
работы, услуги по содержанию имущества, в том числе	265	244	31 666 392,23	1 389 530,00		29 926 862,23	X	350 000,00		
закупка товаров, работ, услуг в целях капитального ремонта государственного (муниципального) имущества	266	243	1 041 145,80			1 041 145,80	X			
прочие работы, услуги	267	244	3 935 839,92	3 235 839,92			X	700 000,00		
прочие расходы	268	244					X			
увеличение стоимости основных средств	269	244	322 170,00	0,00		272 170,00	X	50 000,00		
увеличение стоимости материальных запасов	270	244	661 973,44	378 853,00		5 880,00	X	277 240,44		
Поступление финансовых активов, всего:	300	X	1 009 390,44	0,00		278 050,00	X	731 340,44		
из них: увеличение остатков средств	310		1 009 390,44	0,00		278 050,00	X	731 340,44		
прочие поступления	320		0,00				X			
<b>Выбытие финансовых активов, всего:</b>	400		<b>96 570 684,05</b>	<b>51 028 585,58</b>		<b>31 246 058,03</b>	X	<b>14 296 040,44</b>		
из них: уменьшение остатков средств	410		0,00	0,00			X			
прочие выбытия	420		0,00				X			
Остаток средств на начало года	500	X	1 009 390,44	0,00	0,00	278 050,00	X	731 340,44		
Остаток средств на конец года	600	X	0,00	0,00			X	0,00		

\* В соответствии с пунктом 2 Приказа Министерства финансов Российской Федерации от 29.06.2016 № 142к графа 5.1 применяется при формировании Глвна на 2019 год (на 2019 год и на плановый период 2020 и 2021 годов).

Директор

Главный бухгалтер

Исполнитель



Алексина М.Е.

Халитова Е.А.

Халитова Е.А.

тели по поступлениям и выплатам учреждения (подразделения) на 2019 г. и плановый период 2020 - 2021 годы

МАУ ДО "ДШИ им. В.В.Знаменского".

2020 год							
Объем финансового обеспечения, руб (с точностью до двух знаков после запятой - 0,00)							
ВСЕГО	субсидия на финансовое обеспечение выполнения муниципального задания из федерального бюджета, бюджета субъекта Российской Федерации (местного бюджета)	субсидия на финансовое обеспечение выполнения государственного задания из бюджета Федерального фонда обязательного медицинского страхования*	субсидии, предоставляемые в соответствии с "абзацем вторым пункта 1 статьи 78.1" Бюджетного кодекса Российской Федерации	субсидии на осуществление капитальных вложений	средства обязательного медицинского страхования	в том числе:	
						поступления от оказания услуг (выполнения работ) на платной основе и от иной приносящей доход деятельности	
						всего	из них гранты
4	5		6	7	8	9	10
68 887 000,00	54 089 850,00		0,00		X	14 797 150,00	
	X		X	X	X		X
68 887 000,00	54 089 850,00		X	X	X	14 797 150,00	
	X		X	X	X		X
	X		X	X	X		X
0,00	X		0,00		X	X	X
	X		X	X	X		
	X		X	X	X		X
68 887 000,00	54 357 000,00		0,00		X	14 530 000,00	
59 892 000,00	46 872 000,00				X	13 020 000,00	
46 000 000,00	36 000 000,00				X	10 000 000,00	
0,00	0,00				X	0,00	
13 892 000,00	10 872 000,00				X	3 020 000,00	
10 500,00	5 000,00				X	5 500,00	
10 500,00	5 000,00				X	5 500,00	
					X		
5 500,00					X	5 500,00	
5 000,00	5 000,00				X		
					X		
					X		
					X		
8 984 500,00	7 480 000,00	0,00	0,00	0,00	X	1 504 500,00	
214 500,00	200 000,00				X	14 500,00	
0,00					X		
1 800 000,00	1 800 000,00				X	0,00	
0,00					X		
1 970 000,00	1 600 000,00				X	370 000,00	
0,00			0,00		X		
4 250 000,00	3 500 000,00				X	750 000,00	
0,00					X		
70 000,00	0,00				X	70 000,00	
680 000,00	380 000,00				X	300 000,00	
68 887 000,00	54 357 000,00		0,00		X	14 530 000,00	
0,00					X		
0,00					X		
68 887 000,00	54 357 000,00		0,00		X	14 530 000,00	
0,00					X		
0,00					X		
0,00					X	0,00	
0,00					X	0,00	

2021 год							
Объем финансового обеспечения, руб (с точностью до двух знаков после запятой - 0,00)							
ВСЕГО	в том числе:					поступления от оказания услуг (выполнения работ) на платной основе и от иной приносящей доход деятельности	
	субсидии на финансовое обеспечение выполнения муниципального задания из федерального бюджета, бюджета субъекта Российской Федерации (местного бюджета)	субсидии на финансовое обеспечение выполнения государственного задания из бюджета Федерального фонда обязательного медицинского страхования*	субсидии, предоставляемые в соответствии с "абзацем вторым пункта 1 статьи 78.1" Бюджетного кодекса Российской Федерации	субсидии на осуществление капитальных вложений	средства обязательного медицинского страхования	всего	из них гранты
72 512 200,00	57 342 920,00		0,00		X	15 169 280,00	
	X		X	X	X		X
72 512 200,00	57 342 920,00		X	X	X	15 169 280,00	
	X		X	X	X		X
	X		X	X	X		X
0,00	X		0,00		X	X	X
	X		X	X	X		
	X		X	X	X		X
72 512 200,00	57 721 000,00		0,00		X	14 791 200,00	
62 626 200,00	49 476 000,00				X	13 150 200,00	
48 100 000,00	38 000 000,00				X	10 100 000,00	
0,00	0,00				X	0,00	
14 526 200,00	11 476 000,00				X	3 050 200,00	
11 000,00	5 000,00				X	6 000,00	
11 000,00	5 000,00				X	6 000,00	
					X		
6 000,00					X	6 000,00	
5 000,00	5 000,00				X		
					X		
					X		
					X		
9 875 000,00	8 240 000,00	0,00	0,00	0,00	X	1 635 000,00	
265 000,00	250 000,00				X	15 000,00	
0,00					X		
2 000 000,00	2 000 000,00				X	0,00	
0,00					X		
2 280 000,00	1 900 000,00				X	380 000,00	
0,00			0,00		X		
4 500 000,00	3 700 000,00				X	800 000,00	
0,00					X		
90 000,00	0,00				X	90 000,00	
740 000,00	390 000,00				X	350 000,00	
72 512 200,00	57 721 000,00		0,00		X	14 791 200,00	
0,00					X		
0,00					X		
72 512 200,00	57 721 000,00		0,00		X	14 791 200,00	
0,00					X		
0,00					X		
0,00					X	0,00	
0,00					X	0,00	



## Показатели выплат по расходам на закупку товаров, работ, услуг учреждения (подразделения) на 2018 \_\_ г.

МАУ ДО "ДШИ им.В.В.Знаменского".


Наименование показателя	Код строки		Сумма выплат по расходам на закупку товаров, работ и услуг, руб (с точностью до двух знаков после запятой - 0,00)								
			ВСЕГО на закупки			в том числе:					
						в соответствии с Федеральным законом от 5 апреля 2013г. №44-ФЗ "О контрактной системе в сфере закупок товаров, работ, услуг для обеспечения государственных и муниципальных нужд"			в соответствии с Федеральным законом от 18 июля 2011г. № 223-ФЗ "О закупках товаров, работ, услуг отдельными видами юридических лиц"		
			на 2018__ г. очередной финансовый год	на 2019__ г. 1-ый год планового периода	на 2020__ г. 2-ой год планового периода	на 2018__ г. очередной финансовый	на 2019__ г. 1-ый год планового периода	на 2020__ г. 2-ой год планового периода	на 2018__ г. очередной финансовый год	на 2019__ г. 1-ый год планового периода	на 2020__ г. 2-ой год планового периода
1	2	3	4	5	6	7	8	9	10	11	12
Выплаты по расходам на закупку товаров, работ, услуг, всего:	0001	X	40745820,70	15286694	8890000				40745820,7	15286694	8890000
в том числе: на оплату контрактов заключенных до начала очередного финансового года:	1001	X									
	2001	X									

Руководитель

  
 \_\_\_\_\_  
 (подпись)

Алехина М.Е.

Главный бухгалтер

  
 \_\_\_\_\_  
 (подпись)

Халитова Е.А.

Исполнитель

\_\_\_\_\_  
 (подпись)

Халитова Е.А.

Приложение 1  
к Порядку составления и утверждения плана ФХД

Расчеты (обоснования) к плану финансово-хозяйственной деятельности муниципального учреждения

1. Расчеты (обоснования) выплат персоналу (строка 210)

Код видов расходов 111

Источник финансового обеспечения Субсидии на выполнение муниципального задания.

1.1. Расчеты (обоснования) расходов на оплату труда

№ п/п	Должность, группа должностей	Установленная численность, единиц	Среднемесячный размер оплаты труда на одного работника, руб.			Ежемесячная надбавка к должностному окладу, %	Районный коэффициент	Фонд оплаты труда в год, руб. (гр. 3 x гр. 4 x (1 + гр. 8 / 100) x гр. 9 x 12)	
			всего	по должностному окладу	по выплатам компенсационного характера				по выплатам стимулирующего характера
1	2	3	4	5	6	7	8	9	10
2	Директор	1,00	75 211,00	47 216,00		27 995,00		11 282,00	1 037 911,00
3	АУП	6,00	42 965,00	33 051,00		9 914,00		6 445,00	3 557 520,00
4	П.П	96,00	18 170,00	13 250,00		4 920,00		2 726,00	24 072 192,00
5	УВП	9,00	12 223,00	10 553,00		1 670,00		1 833,00	1 518 048,00
6	ОП	22,75	11 866,00	8 300,00		3 566,00		1 780,00	3 725 358,00
	Итого:	x	139 875,00	x	x	x	x	x	33 911 029,00



**1.2. Расчеты (обоснования) выплат персоналу при направлении в служебные командировки**

№ п/п	Наименование расходов	Средний размер выплаты на одного работника в день, руб.	Количество работников, чел.	Количество дней	Сумма, руб. (гр. 3 х гр. 4 х гр. 5)
1	2	3	4	5	6
	0	0	0	0	0
	Итого:	х	х	х	0

**1.3. Расчеты (обоснования) выплат персоналу по уходу за ребенком**

№ п/п	Наименование расходов	Численность работников, получающих пособие	Количество выплат в год на одного работника	Размер выплаты (пособия) в месяц, руб.	Сумма, руб. (гр. 3 х гр. 4 х гр. 5)
1	2	3	4	5	6
	Пособие по уходу за ребенком до 1.5 лет.	0	0	0	0
	Итого:	х	х	х	

**1.4. Расчеты (обоснования) страховых взносов на обязательное страхование в Пенсионный фонд Российской Федерации, Фонд социального страхования Российской Федерации, в Федеральный фонд обязательного медицинского страхования**

№ п/п	Наименование государственного внебюджетного фонда	Размер базы для начисления страховых взносов, руб.	Сумма взноса, руб.
1	2	3	4
1	Страховые взносы в Пенсионный фонд Российской Федерации, всего	х	
1.1	в том числе: по ставке 22,0%	33 911 029,00	7 460 426,00
1.2	по ставке 10,0%		
1.3	с применением пониженных тарифов взносов в Пенсионный фонд Российской Федерации для отдельных категорий плательщиков		
2	Страховые взносы в Фонд социального страхования Российской Федерации, всего	х	
2.1	в том числе: обязательное социальное страхование на случай временной нетрудоспособности и в связи с материнством по ставке 2,9%	33 911 029,00	983 420,00
2.2	с применением ставки взносов в Фонд социального страхования Российской Федерации по ставке 0,0%		
2.3	обязательное социальное страхование от несчастных случаев на производстве и профессиональных заболеваний по ставке 0,2%	33 911 029,00	67 822,00
2.4	обязательное социальное страхование от несчастных случаев на производстве и профессиональных заболеваний по ставке 0, %*		
2.5	обязательное социальное страхование от несчастных случаев на производстве и профессиональных заболеваний по ставке 0, %*		
3	Страховые взносы в Федеральный фонд обязательного медицинского страхования, всего (по ставке 5,1%)	33 911 029,00	1 729 463,00
	Итого:	х	44 152 160,00

\* Указываются страховые тарифы, дифференцированные по классам профессионального риска, установленные Федеральным законом от 22 декабря 2005 г. № 179-ФЗ "О страховых тарифах на обязательное социальное страхование от несчастных случаев на производстве"

**2. Расчеты (обоснования) расходов на социальные и иные выплаты населению**

Код видов расходов \_\_\_\_\_

Источник финансового обеспечения \_\_\_\_\_

№ п/п	Наименование показателя	Размер одной выплаты, руб.	Количество выплат в год	Общая сумма выплат, руб. (гр. 3 х гр. 4)
1	2	3	4	5
			0,00	0,00
			0,00	0,00
	Итого:	х	х	0,00

**3. Расчет (обоснование) расходов на уплату налогов, сборов и иных платежей**Код видов расходов 852, 853

Источник финансового обеспечения Субсидии на выполнение муниц. Задания.

№ п/п	Наименование расходов	Налоговая база, руб.	Ставка налога, %	Сумма исчисленного налога, подлежащего уплате, руб. (гр. 3 x гр. 4 / 100)
1	2	3	4	5
	Плата за негативное воздействие на окружающую среду. КВР 853		6 000,00	6 000,00
	Госпошлина КВР 852		2 000,00	2 000,00
	Итого:		x	8 000,00

## 4. Расчет (обоснование) расходов на безвозмездные перечисления организациям

Код видов расходов 244Источник финансового обеспечения Субсидии на выполнение муниц. задания.

№ п/п	Наименование показателя	Размер одной выплаты, руб.	Количество выплат в год	Общая сумма выплат, руб. (гр. 3 x гр. 4)
1	2	3	4	5
	Итого:	x	x	0,00

## 5. Расчет (обоснование) прочих расходов (кроме расходов на закупку товаров, работ, услуг)

Код видов расходов 244Источник финансового обеспечения Субсидии на выполнение муниц. задания.

№ п/п	Наименование показателя	Размер одной выплаты, руб.	Количество выплат в год	Общая сумма выплат, руб. (гр. 3 x гр. 4)
1	2	3	4	5
	Итого:	x	x	0,00

## 6. Расчет (обоснование) расходов на закупку товаров, работ, услуг

Код видов расходов 244Источник финансового обеспечения Субсидии на выполнение муниц. задания.

## 6.1. Расчет (обоснование) расходов на оплату услуг связи

№ п/п	Наименование расходов	Количество номеров	Количество платежей в год	Стоимость за единицу, руб.	Сумма, руб. (гр. 3 x гр. 4 гр. 5)
1	2	3	4	5	6
	Оказание услуг связи (абонентская плата, телефония и интернет).	10	12	1 446,87	173 624,66
	Итого:	x	x	x	173 624,66

## 6.2. Расчет (обоснование) расходов на оплату транспортных услуг

№ п/п	Наименование расходов	Количество услуг перевозки	Цена услуги перевозки, руб.	Сумма, руб. (гр. 3 x гр. 4)
1	2	3	4	5
	Перевозка имущества (при кап.ремонте).	5	30 000,00	150 000,00
	Итого:	x	x	150 000,00

## 6.3. Расчет (обоснование) расходов на оплату коммунальных услуг

№ п/п	Наименование показателя	Размер потребления ресурсов	Тариф (с учетом НДС), руб.	Индексация, %	Сумма, руб. (гр. 4 x гр. 5 x гр. 6)
1	2	4	5	6	6
1.	Услуги водоснабжения и водоотведения	1 280,40	38,96		49 888,00
2.	Потребление электроэнергии	58 122,00	5,52		320 716,00
3.	Услуги теплоснабжения	647,37	1 808,82		1 170 974,00
	Итого	x	x	x	1 541 578,00

## 6.4. Расчет (обоснование) расходов на оплату аренды имущества

№ п/п	Наименование показателя	Количество	Ставка арендной платы	Стоимость с учетом НДС, руб.
1	2	4	5	6
0		0	0	0
			0	0,00
	Итого:	x	x	x

## 6.5. Расчет (обоснование) расходов на оплату работ, услуг по содержанию имущества

№ п/п	Наименование расходов	Объект	Количество работ (услуг)	Стоимость работ (услуг), руб.
1	2	3	4	5
1	Вывоз бытовых отходов и жидких нечистот.	ул. Республики 42. Ленина 8. Судоремонтная 2.	36	100 000,00
2	Тех. обслуж-ие средств автомат. пожарной сигнализации	Республики,42; Спорта 95/1; Судоремонтная, 2а; Республики 26	48	121 440,00
3	Выполнение дератиз.и дезинсекционных работ.		36	38 000,00
4	Услуги по охране объектов (тревожная кнопка)	Ленина,8	12	9 600,00
5	Тех. обслуж-ие узлов тепла воды тепловой энергии	Республики,42; Судоремонтная, 2а; Ленина,8	36	96 000,00
6	Проведение аварийно восстановительных работ инженерных систем.	Володарского, 24; Ленина,8	24	40 000,00
7	Тех. Обслуживание общего имущества дома	Спорта 95, Республики 26	24	570 000,00
8	Обслуживание питьевых фонтанчиков(очистка воды).	ул.Республики 42..Судоремонтная 2.	24	41 640,00
9	Техническое обслуживание систем автоматического регулирования тепловой энергии	ул.Республики 42. Ленина 8.Судоремонтная 2.	36	79 200,00
10	ТЕХ. обслуживание и ремонт автомобиля	ул. Республики 42	12	50 000,00
11	Кап.ремонт общего имущества многоквартир. Дома	ул. Спорта 95	12	11 000,00
12	Противопожарные мероприятия	ул.Республики 42; Спорта 95/1; Судоремонтная 2а;Володарского 24	48	87 000,00
13	Заправка картриджей	все объекты	36	30 000,00
14	Техническое обслуживание приборов учета воды	Володарского, 24	12	114 000,00
15	Техническое обслуживание кулера, ремонт		12	1 650,00
	Итого:	x	x	1 389 530,00

## 6.6. Расчет (обоснование) расходов на оплату прочих работ, услуг

№ п/п	Наименование расходов	Количество договоров	Стоимость услуги, руб.
1	2	3	4
1	Услуги системы "Гарант" АйТи Актив. программное обеспечение "Парус"	3	380 506,00
2	Мед.услуги по предрейсовым осмотрам	1	20 000,00
3	Вывоз снега с прилегающей территории	3	66 000,00
4	услуги по охране	1	1 704 300,00
5	Услуги тематических семинаров (курсы повышения квалификации)	10	120 000,00
6	Орг.взносы для участия в фестивалях и конкурсах.	5	60 000,00
7	Размещение информации	4	15 000,00
8	Услуги центра гигиены и Эпидемиологии.	2	25 000,00

9	Обезвреживание ртутьсодержащих приборов	2	10 000,00
10	Услуги мед. осмотра сотрудников	1	350 725,92
11	Услуги летнего детского лагеря	1	59 700,00
12	Оказание полиграфических услуг	3	40 000,00
13	Услуги по охране объектов (тревожная кнопка)	5	120 000,00
14	Стирка спец.одежды и штор	2	20 000,00
15	Юридическое сопровождение	12	144 000,00
16	Закупочное сопровождение	12	96 000,00
17	Абонирование ящика	12	4 608,00
		x	3 235 839,92

#### 6.7. Расчет (обоснование) расходов на приобретение основных средств, материальных запасов

№ п/п	Наименование расходов	Количество	Средняя стоимость, руб.	Сумма, руб. (гр. 2 x гр. 3)
1	2	3	4	5
1	Канцелярские товары	500	205	102 500,00
2	Бумага	210	218	45 780,00
3	Хоз. товары.	383	123	47 109,00
4	Эл. Товары.	250	56	14 000,00
5	Строительные материалы	14	3051	42 714,00
6	Сан-тех. материалы	12	2000	24 000,00
7	Горюче-смазочные материалы.	1500	43,3	64 950,00
8	Вода бутылированная	180	210	37 800,00
	Итого:	3957	x	378 853,00

Директор

Алехина М.Е.

Главный бухгалтер

Халитова Е.А.

Исполнитель

Халитова Е.А.

УТВЕРЖДАЮ

Директор департамента культуры Администрации города Тюмени.

(наименование должности лица, утверждающего документ; наименование органа,

осуществляющего функции и полномочия учредителя (учреждения))

Алексеева И.А.

(расшифровка подписи)

(подпись)

" 29 " марта 20 19 г.

**СВЕДЕНИЯ**

**ОБ ОПЕРАЦИЯХ С ЦЕЛЕВЫМИ СУБСИДИЯМИ, ПРЕДОСТАВЛЕННЫМИ ГОСУДАРСТВЕННОМУ (МУНИЦИПАЛЬНОМУ) УЧРЕЖДЕНИЮ НА 20 18 Г.**

Государственное (муниципальное) учреждение (подразделение)

от " 29 " марта 20 19 г.

МАУ ДО "ДШИ им.В.В.Знаменского".

ИНН/КПП

7202189256/720301001

Дата представления предыдущих Сведений

Наименование бюджета  
Наименование органа, осуществляющего функции и полномочия учредителя  
Наименование органа, осуществляющего ведение лицевого счета

Департамент культуры Администрации города Тюмени

Департамент финансов и налоговой политики Администрации города Тюмени.

Единица измерения: руб. (с точностью до второго десятичного знака)

(наименование иностранной валюты)

Форма по ОКУД

КОДЫ

0501016

Дата

29.03.2019

по ОКПО

87218785

по ОКТМО

71 701 000

Глава по БК

138

по ОКПО

383


по ОКЕИ

по ОКВ

643

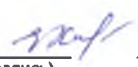
Остаток средств на начало года 278 050,00

Наименование субсидии	Код субсидии	Код по бюджетной классификации Российской Федерации	Код объекта ФАИП	Разрешенный к использованию остаток субсидии прошлых лет на начало 20 19 г.		Суммы возврата дебиторской задолженности прошлых лет		Планируемые	
				код	сумма	код	сумма	поступления	выплаты
1	2	3	4	5	6	7	8	9	10
Субсидии на иные цели	50500.18.2.02	0703		50500 18.2.02	278 050,00		0,00	0,00	278 050,00
Субсидии на иные цели	50500.19.1.16	0703			0,00		0,00	30 968 008,03	2 666 050,17
				Всего	278 050,00	x	0,00	30 968 008,03	2 944 100,17

Руководитель  Алехина М.Е.  
(подпись) (расшифровка подписи)

Номер страницы  
Всего страниц

Руководитель финансово-экономической службы  
(подпись) (расшифровка подписи)

Ответственный исполнитель Гл. бухгалтер  Халитова Е.А. 46-26-16  
(должность) (подпись) (расшифровка подписи) (телефон)

**ОТМЕТКА ОРГАНА, ОСУЩЕСТВЛЯЮЩЕГО ВЕДЕНИЕ ЛИЦЕВОГО СЧЕТА,  
О ПРИНЯТИИ НАСТОЯЩИХ СВЕДЕНИЙ**

Ответственный исполнитель \_\_\_\_\_  
(должность) (подпись) (расшифровка подписи) (телефон)

" " 20 19 г.

" 29 " марта 20 19 г.